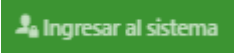


Manual de Usuario de La Plataforma Sistema De Información de Investigación Siciud-V2 de La Universidad Distrital Francisco José de Caldas

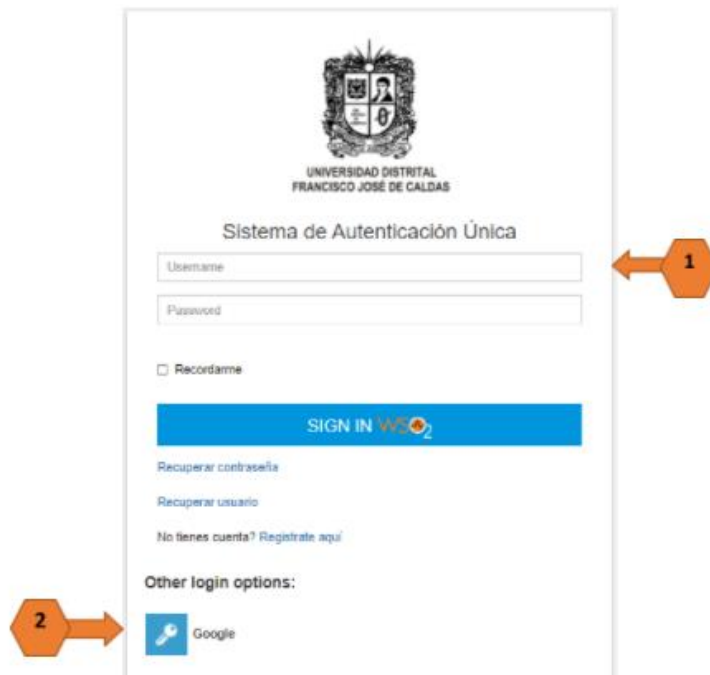
Ingresa al sistema de información de Investigación Siciud-V2 el siguiente link lo dirige a la página principal de acceso (<https://support.nemedi.com/udistrital/siciud-v2/inicio>)



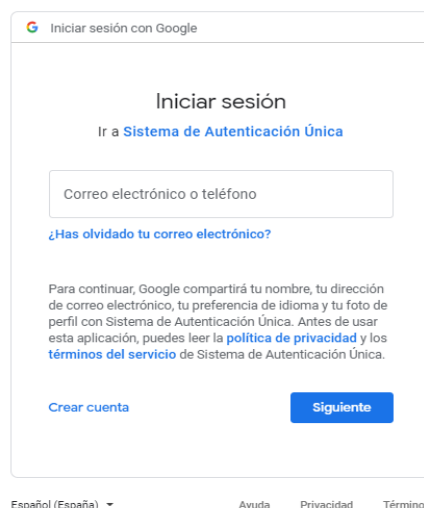
 al dar clic en el botón ingresar al sistema será dirigido a Sistema de Autenticación Única de la universidad,

El acceso tiene dos opciones:

1. En la opción señalada con el número uno es el acceso de los contratistas, personas que tiene un vínculo con la universidad y que no son ni estudiantes, ni docentes.

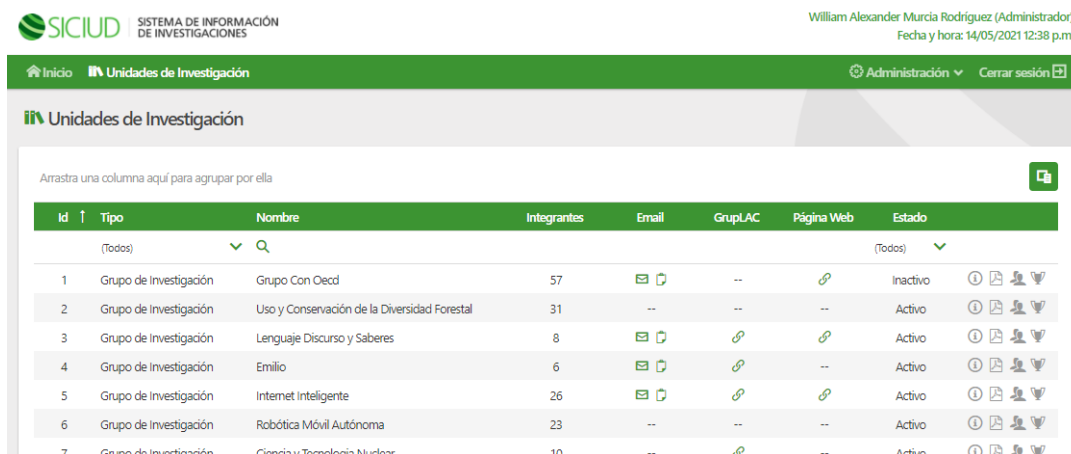


2. En la opción señalada con el número dos ingresan los estudiantes y docentes, el icono con la imagen de una llave lo direcciona a la vista de autenticación de Google en donde estudiante o docente debe colocar la dirección de correo electrónico institucional y la clave de ingreso a su plataforma académica. la siguiente imagen es la vista del acceso para profesores y estudiantes de la universidad distrital.



Módulo unidades de investigación

Los usuarios tendrán acceso para editar información del grupo de investigación al que pertenecen



SICIUD SISTEMA DE INFORMACIÓN DE INVESTIGACIONES

William Alexander Murcia Rodríguez (Administrador)
Fecha y hora: 14/05/2021 12:38 p.m.

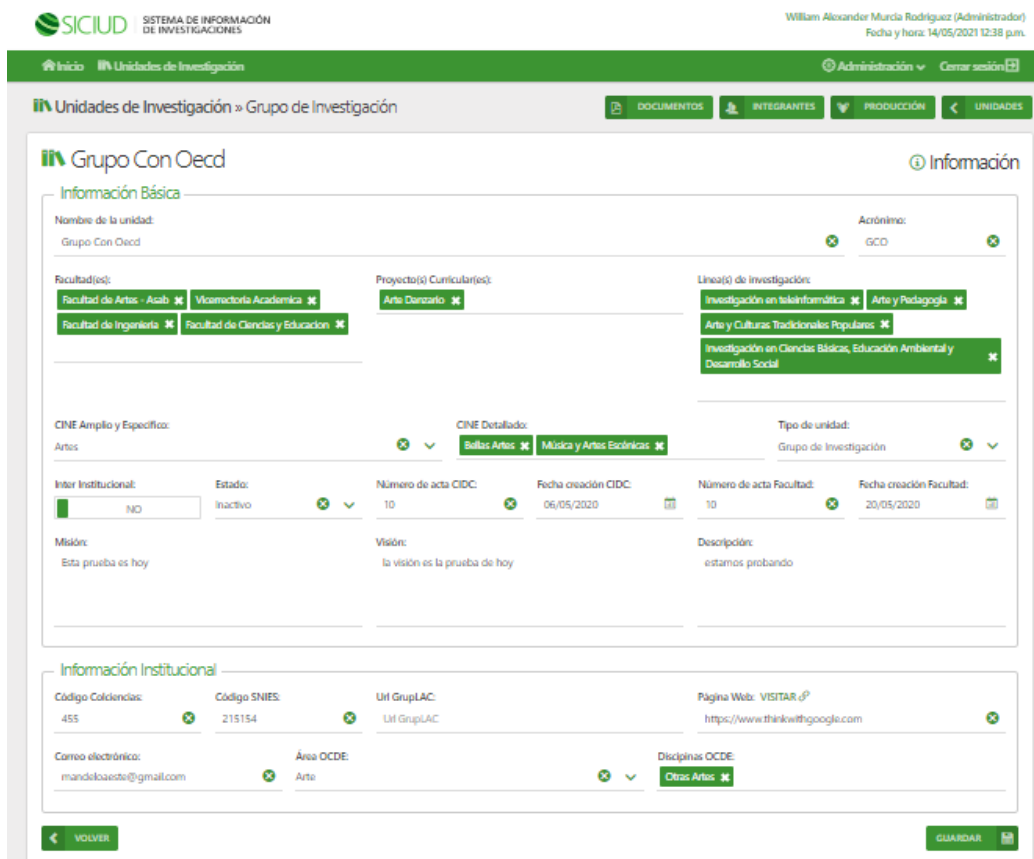
Inicio Unidades de Investigación Administración Cerrar sesión

Unidades de Investigación

Arrastra una columna aquí para agrupar por ella

Id	Tipo	Nombre	Integrantes	Email	GrupLAC	Página Web	Estado	
(Todos)							(Todos)	
1	Grupo de Investigación	Grupo Con Oecd	57		--		Inactivo	
2	Grupo de Investigación	Uso y Conservación de la Diversidad Forestal	31	--	--	--	Activo	
3	Grupo de Investigación	Lenguaje Discurso y Saberes	8				Activo	
4	Grupo de Investigación	Emilio	6			--	Activo	
5	Grupo de Investigación	Internet Inteligente	26				Activo	
6	Grupo de Investigación	Robótica Móvil Autónoma	23	--	--	--	Activo	
7	Grupo de Investigación	Ciencia y Tecnología Nuclear	10	--		--	Activo	

El primer icono información da acceso a edición de la información básica de cada grupo de investigación, cuando se da clic en el icono se observa la siguiente vista de edición:



SICIUD SISTEMA DE INFORMACIÓN DE INVESTIGACIONES

William Alexander Murcia Rodríguez (Administrador)
Fecha y hora: 14/05/2021 12:38 p.m.

Inicio Unidades de Investigación Administración Cerrar sesión

Unidades de Investigación » Grupo de Investigación DOCUMENTOS INTEGRANTES PRODUCCIÓN UNIDADES

Grupo Con Oecd Información

Información Básica

Nombre de la unidad: Grupo Con Oecd Acrónimo: GCO

Facultad(es): Facultad de Artes - Asob, Vicerrectoría Académica, Facultad de Ingeniería, Facultad de Ciencias y Educación

Proyecto(s) Curriculares: Arte Desarrollo

Linea(s) de Investigación: Investigación en telefarmacia, Arte y Pedagogía, Arte y Culturas Tradicionales Populares, Investigación en Ciencias Básicas, Educación Ambiental y Desarrollo Social

CINE Amplo y Específico: Artes

CINE Detallado: Bellas Artes, Música y Artes Escénicas

Tipo de unidad: Grupo de Investigación

Inter Institucional: NO Estado: Inactivo Número de acta CIDC: 10 Fecha creación CIDC: 06/05/2020 Número de acta Facultad: 10 Fecha creación Facultad: 20/05/2020

Misión: Esta prueba es hoy Visión: la visión es la prueba de hoy Descripción: estamos probando

Información Institucional


Código Colciencias: 455 Código SNIES: 215154 Uti GrupLAC: Uti GrupLAC Página Web: VISITAR dP https://www.thinkwithgoogle.com

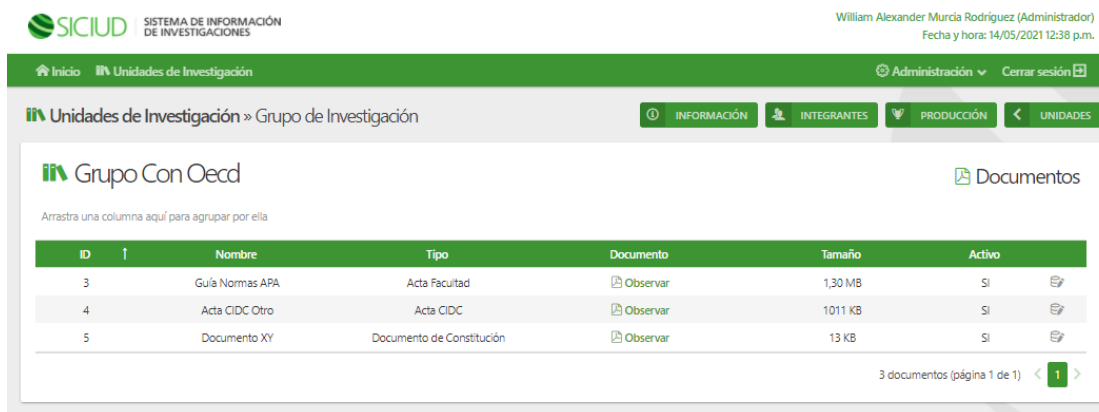
Correo electrónico: mandisloaeste@gmail.com Área OCDE: Arte Disciplinas OCDE: Otras Artes

VOLVER GUARDAR

Este formulario muestra toda la información básica del grupo de investigación, el usuario podrá actualizar o modificar la información que sea pertinente, es importante tener presente que cada

cambio o ajuste quedará adherido a el usuario que lo realizó.

El ícono segundo  es documentos en esta sección, los usuarios podrán registrar toda la documentación que acredite el grupo como: Acta Facultad, Acta CIDC, Documento de Constitución, etc.



The screenshot shows the SICIUD web application interface. At the top, there is a header with the SICIUD logo and the text 'SISTEMA DE INFORMACIÓN DE INVESTIGACIONES'. On the right, the user's name 'William Alexander Murcia Rodriguez (Administrador)' and the current date and time 'Fecha y hora: 14/05/2021 12:38 p.m.' are displayed. Below the header, there is a navigation bar with 'Inicio' and 'Unidades de Investigación'. The main content area shows the 'Unidades de Investigación » Grupo de Investigación' section. A sub-section titled 'Grupo Con Oecd' is visible, with a 'Documentos' icon. Below this, there is a table with the following data:

ID	Nombre	Tipo	Documento	Tamaño	Activo
3	Guía Normas APA	Acta Facultad	Observar	1,30 MB	SI
4	Acta CIDC Otro	Acta CIDC	Observar	1011 KB	SI
5	Documento XY	Documento de Constitución	Observar	13 KB	SI


At the bottom right of the table, it says '3 documentos (página 1 de 1)' with a page navigation control.

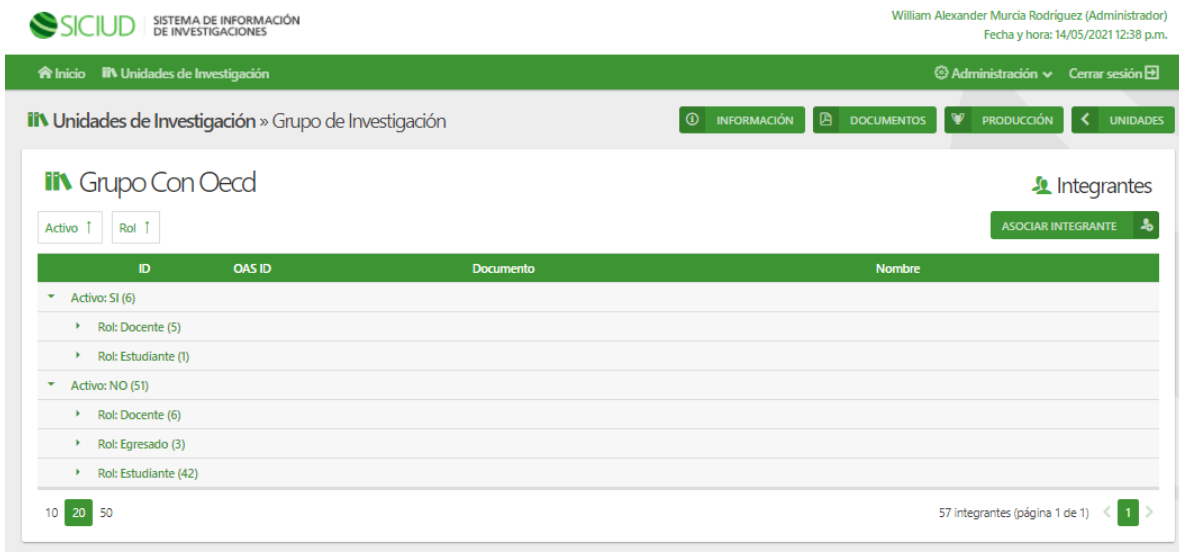
Se procede a diligenciar el formulario para tipo de documento se debe seleccionar uno de la lista y adjuntar el documento, Acta Facultad, Acta CIDC, Documento de Constitución



The screenshot shows the SICIUD web application interface. At the top, there is a header with the SICIUD logo and the text 'SISTEMA DE INFORMACIÓN DE INVESTIGACIONES'. On the right, the user's name 'Diego Alfonso Vargas Villegas (Administrador)' and the current date and time 'Fecha y hora: 13/05/2021 11:37 am.' are displayed. Below the header, there is a navigation bar with 'Inicio' and 'Unidades de Investigación'. The main content area shows the 'Unidades de Investigación » Grupo de Investigación' section. A sub-section titled 'Biología Enseñanza y Realidades' is visible, with a 'Documentos' icon. Below this, there is a form titled 'Nuevo Documento'. The form has the following fields and buttons:


- Tipo:** A dropdown menu with 'Seleccione...' and a list of options: 'Acta Facultad' and 'Documento de Constitución'.
- Nombre:** A text input field with the placeholder 'Nombre(s)'.
- Documento:** A button with a document icon and the text 'SELECCIONAR DOCUMENTO'.
- Buttons:** 'CANCELAR' and 'GUARDAR' buttons at the bottom of the form.


 El tercer icono es Integrantes, donde se puede observar los diferentes roles de integrantes.



The screenshot shows the SICIUD (SISTEMA DE INFORMACIÓN DE INVESTIGACIONES) interface. The user is logged in as William Alexander Murcia Rodríguez (Administrador) on 14/05/2021 at 12:38 p.m. The navigation bar includes 'Inicio', 'Unidades de Investigación', 'Administración', and 'Cerrar sesión'. The main content area is titled 'Unidades de Investigación » Grupo de Investigación' and features a sub-header 'Grupo Con Oecd'. There are tabs for 'INFORMACIÓN', 'DOCUMENTOS', 'PRODUCCIÓN', and 'UNIDADES'. The 'Integrantes' section is active, showing a table with columns for 'ID', 'OAS ID', 'Documento', and 'Nombre'. The table is filtered by 'Activo' status and 'Rol'. The 'Activo: SI (6)' section shows 'Rol: Docente (5)' and 'Rol: Estudiante (1)'. The 'Activo: NO (51)' section shows 'Rol: Docente (6)', 'Rol: Egresado (3)', and 'Rol: Estudiante (42)'. A pagination bar at the bottom indicates '10' items per page, '20' items displayed, and '57 integrantes (página 1 de 1)'.

Al dar clic en cada pestaña se encontrará el listado de los integrantes que pertenecen a ese rol, estos datos se consultan directamente de la base de datos de la OAS Oficina Asesora de Sistemas,

 Integrantes

En el botón  se puede asociar integrantes nuevos, el siguiente formulario se debe digitar el número de cedula del integrante y dar clic en el botón buscar el sistema realiza la búsqueda de esa cédula en el Sistema de Autenticación Única de la universidad distrital y el sistema trae la información que esté allí contenida, posterior a esto se debe actualizar o diligenciar los demás campos con la información faltante del nuevo integrantes, posterior a esto se debe dar clic en el botón guardar de esta forma el sistema realizará el guardado de la información en la base de datos de siciud.

Inicio Unidades de Investigación Administración Cerrar sesión

Unidades de Investigación » Grupo de Investigación INFORMACIÓN DOCUMENTOS PRODUCCIÓN UNIDADES

Grupo Con Oecd Integrantes

Nuevo integrante

Documento de identidad: Documento de identidad Rol: Seleccione... Nombre: Nombre OAS ID: OAS ID Activo: SI

ORCID ID: ORCID ID Firma Científica: Firma Científica Número de Celular: () - - Dirección: Dirección

El cuarto icono es donde se puede agregar la producción del grupo de investigación, este sub módulo está alineado con el documento de convocatorias de colciencias 2021, el cual especifica los parámetros de cumplimiento para la producción de los grupos de investigación. Este documento organiza la producción en cuatro tipología de los productos, generación de nuevo conocimiento, desarrollo tecnológico e innovación, apropiación social del conocimiento, producción de actividades relacionadas con la formación del recurso humano (CTEI).

Inicio Unidades de Investigación Administración Cerrar sesión

Unidades de Investigación » Grupo de Investigación INFORMACIÓN DOCUMENTOS INTEGRANTES UNIDADES


Grupo Con Oecd Producción

- Generación de Nuevo Conocimiento
- Desarrollo Tecnológico e Innovación
- Apropiación Social del Conocimiento
- Productos de Actividades Relacionadas con la Formación del Recurso Humano (CTEI)

Al dar clic sobre alguno de los nombres antes mencionados se abre el módulo interno donde se abren los productos asociados a esa tipología.

A continuación se observa el módulo interno de productos de generación de nuevo conocimiento:

The screenshot shows the SICIUD web application interface. At the top, there is a navigation bar with 'Inicio' and 'Unidades de Investigación'. The main header displays 'Unidades de Investigación » Grupo de Investigación' and a set of tabs: 'INFORMACIÓN', 'DOCUMENTOS', 'INTEGRANTES', and 'UNIDADES'. The main content area is titled 'Biología Enseñanza y Realidades' and includes a 'Producción' icon. Below this, there is a section for 'Generación de Nuevo Conocimiento' with a sub-menu containing 'Libros Resultados de Investigación', 'Artículos', 'Notas Científicas', 'Capítulos de Libro', 'Patentes', 'Nuevas Variedades Vegetales', 'Nuevas Razas Animales', and 'Nuevos'. The 'Artículos' tab is selected, showing a table with columns: 'ID', 'Título', 'Nombre Revista', 'Ciudad', 'ISSN', 'Publicación', and 'Activo'. The table is currently empty, displaying 'No hay artículos registrados'. A 'NUEVO ARTICULO' button is visible in the top right of the article section. Below the table, there are three expandable categories: 'Desarrollo Tecnológico e Innovación', 'Apropiación Social del Conocimiento', and 'Productos de Actividades Relacionadas con la Formación del Recurso Humano (CTEI)'.

Se realiza el ingreso de uno de los productos del grupo de investigación Biología enseñanza y realidades, se da clic en el botón  este abre el formulario donde se ingresan los datos del nuevo producto artículo, se deben diligenciar todos los campos

A Continuación se muestra el formulario diligenciado y se debe dar clic sobre el botón guardar

SICIUD SISTEMA DE INFORMACIÓN DE INVESTIGACIONES William Alexander Murcia Rodríguez (Administrador)
Fecha y hora: 14/05/2021 5:00 p.m.

Inicio Unidades de Investigación Administración Cerrar sesión

Unidades de Investigación » Grupo de Investigación INFORMACIÓN DOCUMENTOS INTEGRANTES UNIDADES

Biología Enseñanza y Realidades Producción

Generación de Nuevo Conocimiento

Libros Resultados de Investigación **Artículos** Notas Científicas Capítulos de Libro Patentes Nuevas Variedades Vegetales Nuevas Razas Animales Nuevas Razas

Artículos

[Editar Artículo](#)

Título del Artículo: Clipes Musicais Como Recurso Para Introduzir O Debate Sobre As Diversidades identidades Em Sal Nombre Revista: Diversidade & Educação

Categoría: ART_D Convocatoria Mincencias: Seleccione... Volumen: 6 Páginas: 248 Pág. inicial: 242 Pág. final: 248

ISSN: 2358-8853 Web Artículo: https://www.researchgate.net/publication/336281659_CLIPES_A DOI: 10.14295/de.v6i2.8482

Fecha Aprobación: 01/01/2018 Fecha Publicación: 31/07/2018 Tipo de Artículo: Artículo de revisión País: Colombia Estado: Cundinamarca Ciudad: Anolima

Observaciones: Observaciones

Documentos Adicionales:

- Artículo
- Soporte de aceptación para evaluación del artículo en la revista
La revista debe encontrar registrada en bases de datos de Mincencias, o base de indexación internacional.

[CANCELAR](#) [GUARDAR](#)

Posterior a guardar la información, el sistema muestra el listado de producción y el nuevo documento

SICIUD SISTEMA DE INFORMACIÓN DE INVESTIGACIONES William Alexander Murcia Rodríguez (Administrador)
Fecha y hora: 18/05/2021 9:45 a.m.

Inicio Unidades de Investigación Administración Cerrar sesión

Unidades de Investigación » Grupo de Investigación INFORMACIÓN DOCUMENTOS INTEGRANTES UNIDADES

Biología Enseñanza y Realidades Producción

Generación de Nuevo Conocimiento


Libros Resultados de Investigación **Artículos** Notas Científicas Capítulos de Libro Patentes Nuevas Variedades Vegetales Nuevas R

Artículos [NUEVO ARTICULO](#)


Arrastra una columna aquí para agrupar por ella

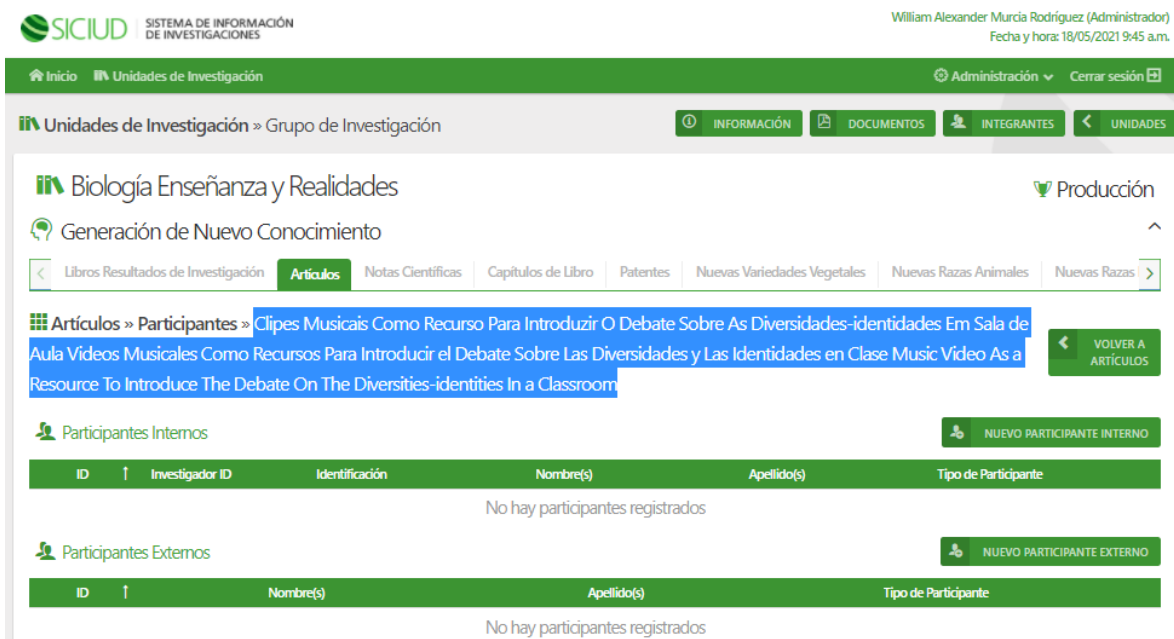
ID	Título	Nombre Revista	Ciudad	ISSN	Publicación	Activo
57	Clipes Musicais Como Recurso P...	Diversidade & Educação	Bogotá	2358-8853	31/07/2018	SI

Además se presenta una serie de icono que permite al usuario tener las opción a primera vista con

la acción del clic sobre los iconos  la vista del documento cargado como se muestra en la imagen a continuación:



el icono  integrantes da la opción para que el usuario le asigne los integrantes que participaron en la producción del documento adjuntado como producción del grupo. A continuación, se muestra la imagen del sub módulo para gestionar los integrantes de cada producto, este se divide en dos secciones una para los participantes internos y otra para los participante externos.



El usuario puede observar en la parte superior el nombre del producto que para este ejemplo está seleccionada en azul

 **NUEVO PARTICIPANTE INTERNO**

El icono para a integre los participantes internos del producto,

- en el primer campo se puede ingresar el número de documento y el sistema realiza la búsqueda en el sistema de autenticación de la OAS y trae el nombre, el código de identificación en ese sistema, el usuario debe seleccionar el tipo de participante que están asociando a este producto, dar clic en el botón guardar para que el sistema guarda la información diligenciada en el formulario.






 **NUEVO PARTICIPANTE EXTERNO**

El icono para a integre los participantes externos del producto

- En el primer campo se debe seleccionar el tipo de participante externo, se diligencia el campo nombre y apellido y se procede a guardar dando clic en el botón Guardar.



después de guardar los integrantes se puede observar en la parte superior un botón  donde nuevamente se tiene disponible los iconos para gestionar la información del producto.

el icono para la edición  de la información guardada, y el icono  desactivar producto el cual ofrece al grupo de investigación deshabilitar el producto por razones internas del mismo.

OCDE:

Áreas de conocimiento.

Estas se incluyen dado que a partir de la participación de Colombia